



**NEW
WORK
SE**

HAUPTVERSAMMLUNG NEW WORK SE

Hamburg, 19. Mai 2021

AGENDA

Vorstellung der
Geschäftszahlen
2020



Vorstellung der
Geschäftszahlen
Q1 2021



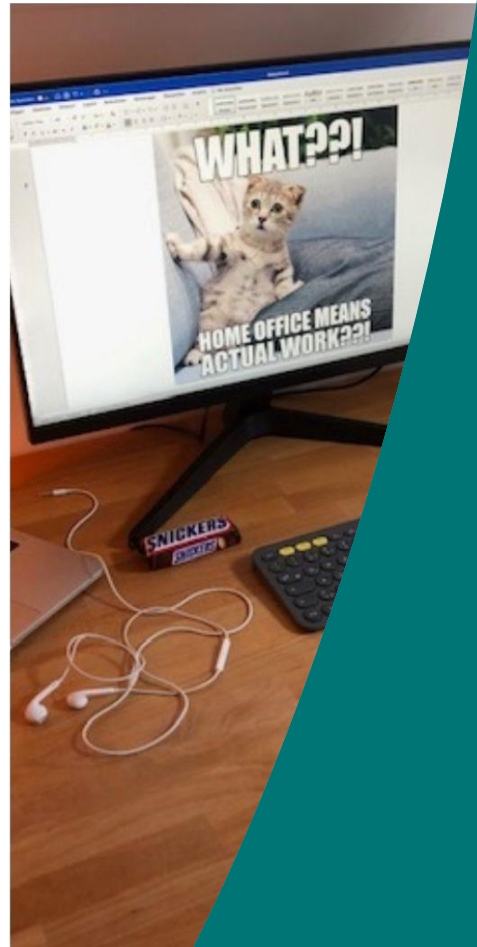


Beschluss-
vorschläge



Aktienkurs-
entwicklung



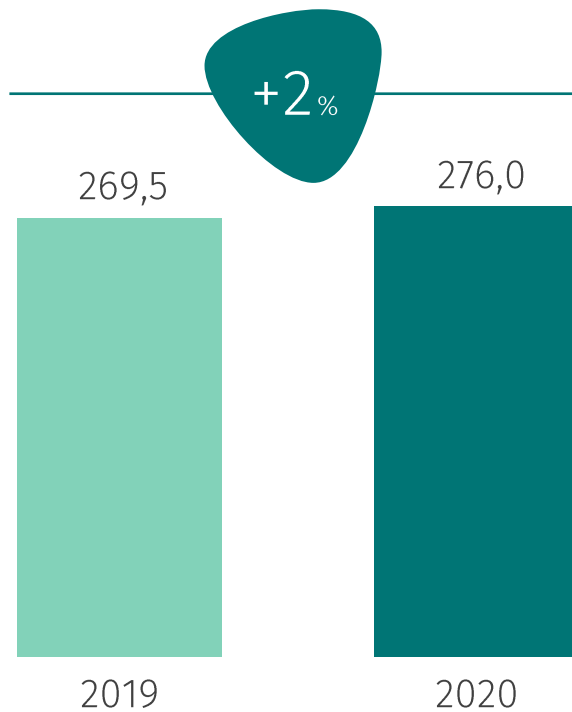
PETRA VON STROMBECK
VORSITZENDE DES VORSTANDS



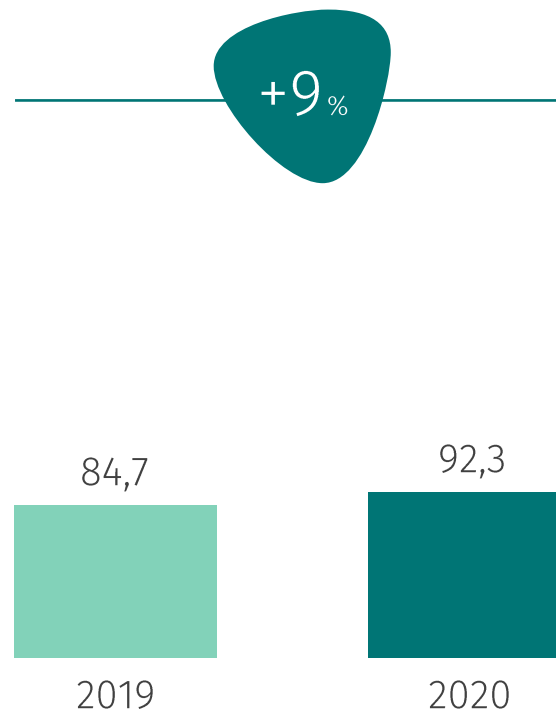
DANKE FÜR
EUREN EINSATZ!

2020: PRO-FORMA FINANZKENNZAHLEN TROTZ NEGATIVER EFFEKTE DURCH CORONA-PANDEMIE LEICHT ÜBER VORJAHR

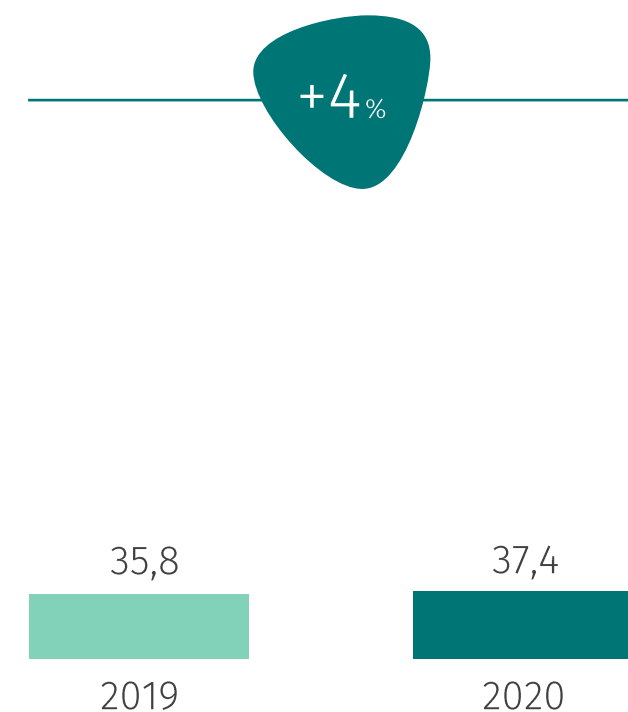
Pro-Forma Umsatzerlöse
in Mio. €



Pro-Forma EBITDA
in Mio. €



Pro-Forma Konzernergebnis
in Mio. €



2,59 €
je Aktie

2020:
STABILE
REGELDIVIDENDE
TROTZ NEGATIVER
EFFEKTE DURCH
CORONA-PANDEMIE

NEW WORK EXPERIENCE 2021





#1

PROBLEMLÖSER FÜR
HR-ABTEILUNGEN IN DER
D-A-CH-REGION



B2C: KUNUNU

NEW
WORK
SE

50%

Aller Jobsuchenden
nutzen kununu

+1,1m

Neue Workplace
Insights @kununu
auf aktuell > 5m



Finde deinen besten
Arbeitgeber.

kununu.com kununu[®]

B2C: XING



Mehr als 1,7 Mio.
neue Mitglieder im
Geschäftsjahr 2020

Weiterentwicklung
der App im neuen
Look, mit neuen
Features

Potenzialentfaltung:
der Guide für das
berufliche Leben



SNEAK
PEAK

AUCH NACH CORONA SIND DAS DIE TREIBER

A person wearing a VR headset is shown in profile, looking towards the left. The background is a bright, modern office space with large windows and wooden desks.

1.

DIGITALISIERUNG

A group of people are gathered around a table in a meeting room, looking at documents. The room has large windows and modern lighting.

2.

FACHKRÄFTE-
MANGEL

A man and a woman are looking at a tablet together. The man is wearing glasses and has a beard. The woman has dark hair. They are in a professional setting.

3.

WERTEWANDEL
GENERATION Y/Z



INGO CHU
FINANZVORSTAND

AGENDA

Vorstellung der
Geschäftszahlen
2020

Vorstellung der
Geschäftszahlen
Q1 2021

Beschluss-
vorschläge

Aktienkurs-
entwicklung

ZUSAMMENFASSUNG

- WEITERHIN STARKES C-SIDE WACHSTUM
- PRO-FORMA UMSATZ VON 276 MIO.€
- PRO-FORMA EBITDA VON 92 MIO. €
- OPERATIVER CASH-FLOW STEIGT AUF 81 MIO. €
- Q1 TROTZ CORONA-EFFEKTE STABIL
- DIVIDENDENVORSCHLAG VON 2,59€ (2020: 2,59€)

2020: PRO-FORMA UMSATZ VON 276 MIO. €; PRO-FORMA EBITDA 92.3 MIO. €

Pro-Forma	2020		2019*		2020 vs. 2019	2020 vs. 2019
	Abs.**	Abs.**	Rel.	Abs.		
Umsatzerlöse	276,5	276,0	269,2	269,5	3%	7,4
Sonstige betriebliche Erträge	2,0		6,4	2,6	-69%	-4,4
Aktivierte Eigenleistungen	23,6		24,9		-5%	-1,3
Kosten vor aktivierten Eigenleistungen	-214,5	-209,4	-213,0	-212,4	1%	-1,5
EBITDA	87,6	92,3	87,5	84,7	0%	0,2
Marge	32%	33%	32%	31%	-1%-Pkt.	N/A
Abschreibungen	-56,1	-37,9	-32,9	-33,0	71%	-23,2
Finanzergebnis*	9,3	-0,5	4,7	-1,3	99%	4,6
Steuern	-14,7	-16,5	-16,1	-14,6	-8%	1,3
Konzernergebnis	26,1	37,4	43,2	35,8	-40%	-17,1
Ergebnis je Aktie	4,65	6,65	7,69	6,37	-40%	-3,04

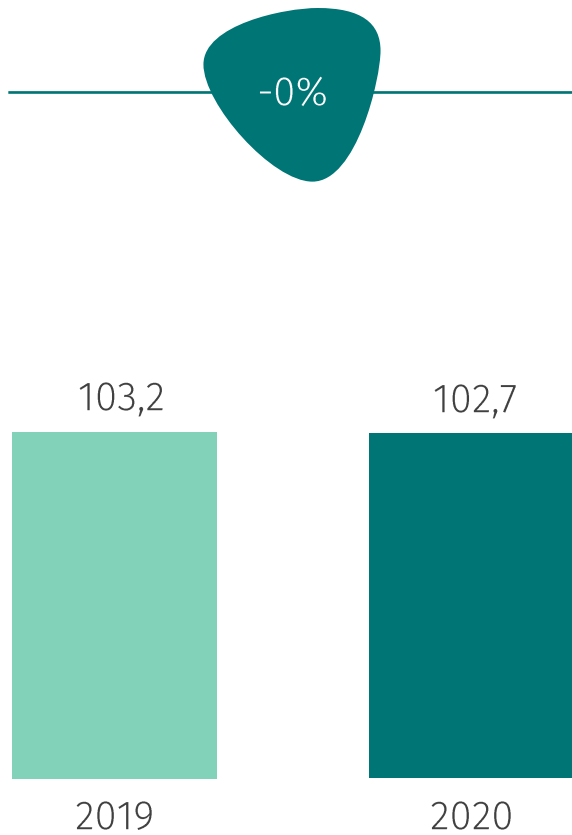
* 2019 Finanzergebnis rückwirkend angepasst aufgrund verändertem Ausweis der Finanzanlagen aufgrund IFRS 5

** Fortgeführte Geschäftsbereiche

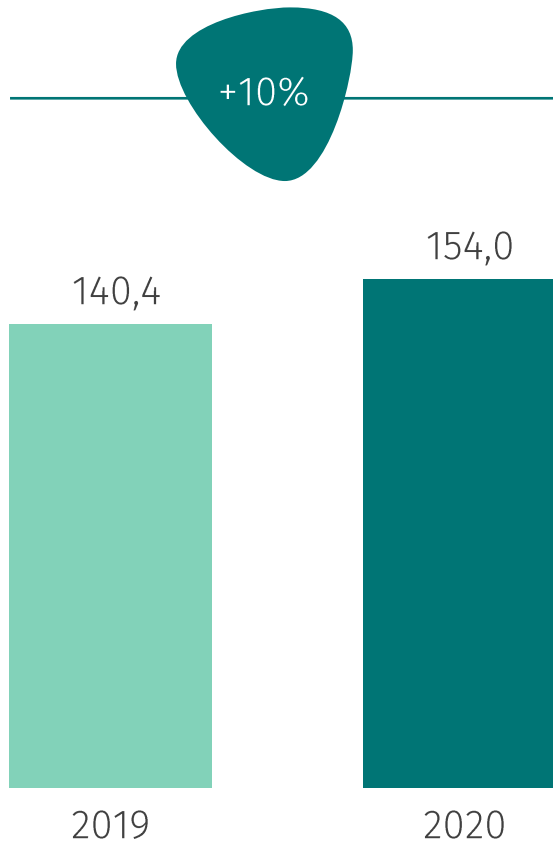
Rundungsdifferenzen möglich

2020: UMSATZENTWICKLUNG

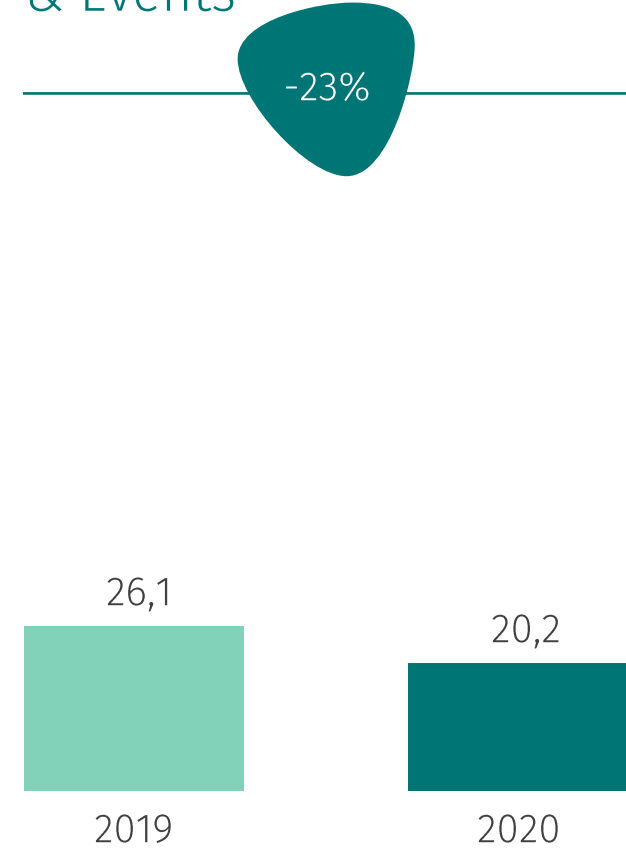
B2C



B2B E-Recruiting



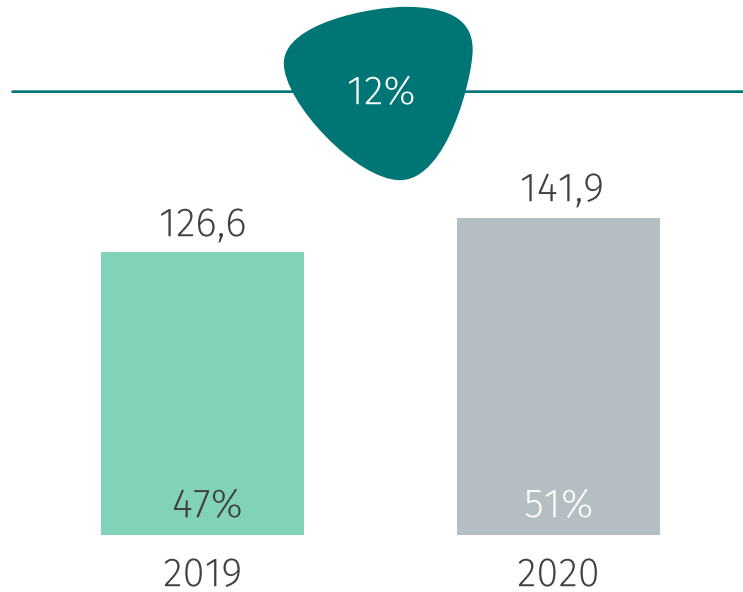
B2B Marketing Solutions & Events



ENTWICKLUNG DER KOSTEN

Personal

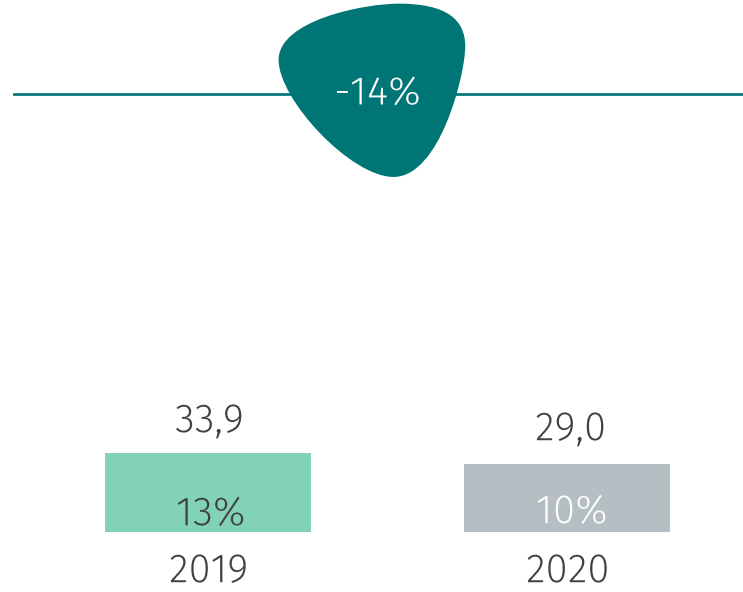
in Mio. € & in % des Umsatzes



- -16 MitarbeiterInnen (FTE)
- Investitionen in Produkt, Technologie und Sales & Marketing

Marketing

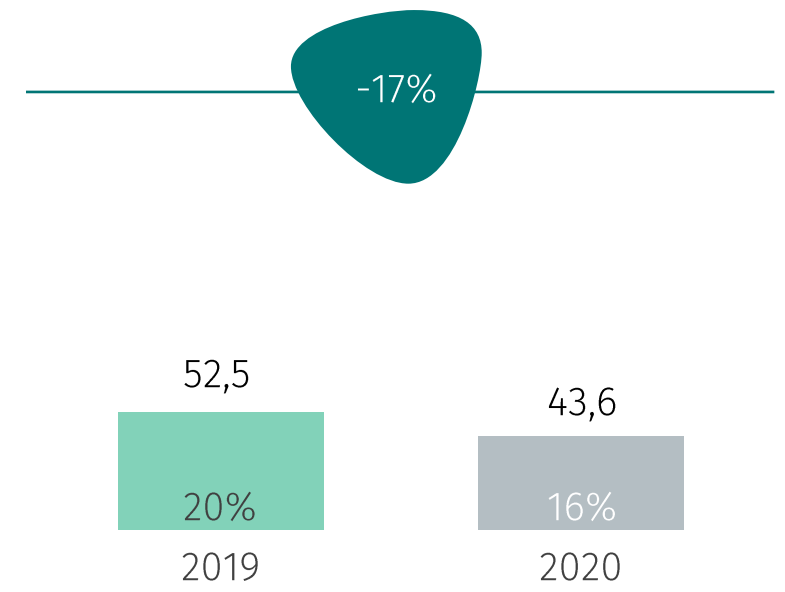
in Mio. € & in % des Umsatzes



- Online Werbung & Social Media
- SEM (Suchmaschinenmarketing)

Sonstige Aufwendungen

in Mio. € & in % des Umsatzes



- Externe Dienstleistungen (weniger Freelancer)
- Server hosting
- Zahlungsabwicklung
- Reise- & Bewirtungskosten
- Sonstige

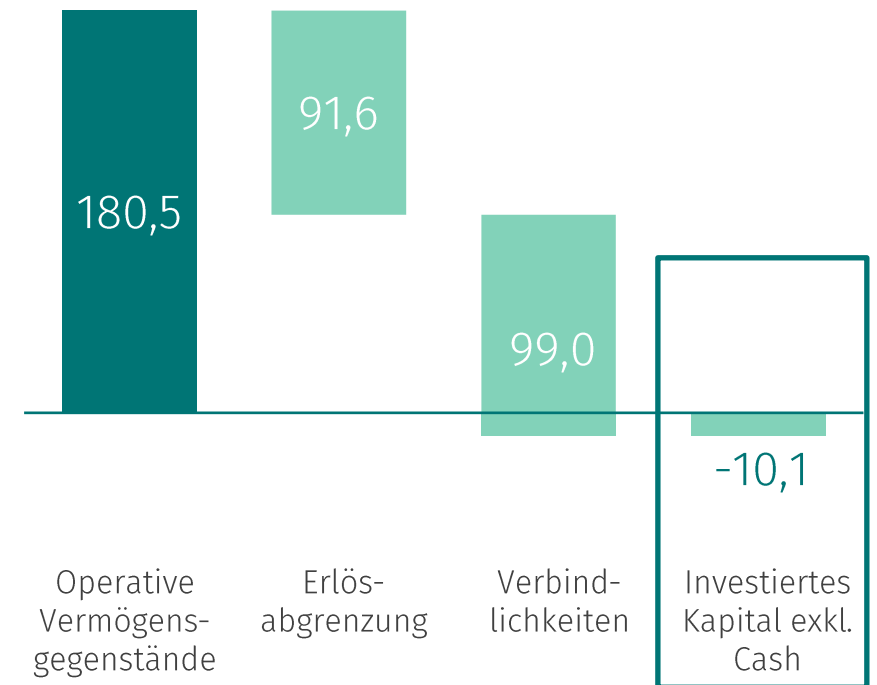
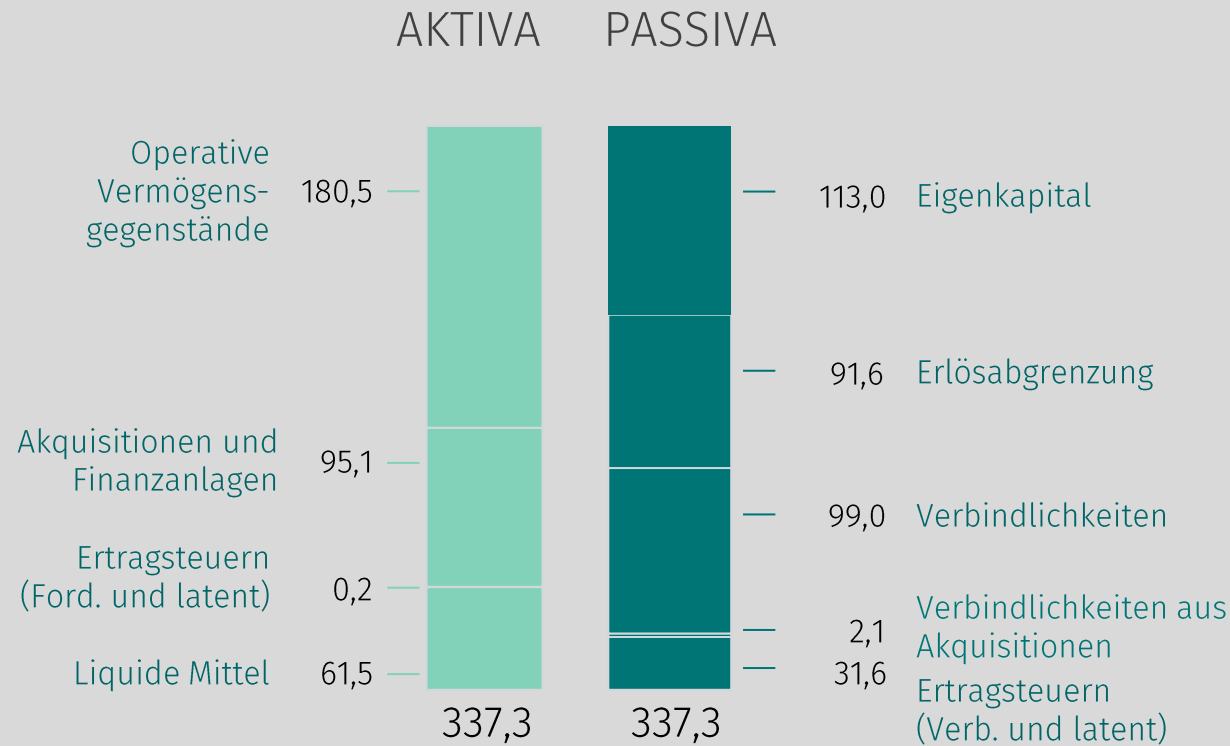
2020: OPERATIVER CASH-FLOW VON 81.0 MIO. €

	2020	2019	2020 vs. 2019	2020 vs. 2019
	Abs.	Abs.	Rel.	Abs.
EBITDA	87,6	87,5	0%	0,2
Zinsen/ Steuern / Sonstige	-12,5	-9,5	-32%	-3,0
Veränderungen Net Working Capital	6,1	10,1	-40%	-4,0
Zahlungsunwirksame Veränderungen durch Änderungen des Konsolidierungskreises	0,0	-5,2	100%	5,2
▲ Aufgegebene Geschäftsbereiche	-0,3	-3,2	91%	2,9
Operativer Cash-Flow exkl. Event-Veranstalter-Cash	81,0	79,7	2%	1,2
Investitionen – operativ	-32,9	-35,3	7%	2,4
Investitionen - Akquisitionen und Joint Venture	-0,7	-25,2	97%	24,5
Investitionen - Finanzanlagen	0,0	0,0	N/A	0,0
Gezahlte Zinsen, Währungskursdifferenzen, Auszahlungen Mietverhältnisse und Rest	-6,4	-5,6	-14%	-0,8
▲ Aufgegebene Geschäftsbereiche	-0,1	-0,2	30%	0,1
Cash-Flow exkl. Dividenden & Event-Veranstalter-Cash	40,8	13,4	204%	27,4
Regeldividende	-14,6	-12,0	-21%	-2,5
Sonderdividende	0,0	-20,0	100%	20,0
Cash-Flow exkl. Event-Veranstalter-Cash	26,3	-18,6	241%	44,9
Effekte Event-Veranstalter-Cash	-1,2	0,8	-255%	-1,9
Cash-Flow inkl. Event-Veranstalter-Cash	25,1	-17,8	241%	42,9

BILANZSTRUKTUR PER 31.12.2020

Exkl. Event Veranstalter Cash & NWC

in Mio. €





**NEW
WORK
SE**

HAUPTVERSAMMLUNG NEW WORK SE

Hamburg, 19. Mai 2021

AGENDA

Vorstellung der
Geschäftszahlen
2019

Vorstellung der
Geschäftszahlen
Q1 2020

Aktienkurs-
entwicklung

Beschluss-
vorschläge

STABILE ENTWICKLUNG AUCH IM 1. QUARTAL 2021



Weiterhin starkes C-Side Wachstum

(Pro-Forma) Umsatzerlöse stabil mit 68,0 Mio. € (2019: 68,9 Mio. €)

(Pro-Forma) EBITDA steigt um 46% auf 24,9 Mio. €

Konzernergebnis in Höhe von 12,1 Mio. €

Pro-Forma Konzernergebnis steigt um 62 % auf 12,0 Mio. €

Operativer Cash-Flow in Höhe von 39,7 Mio. € (+23 %)

AGENDA

Vorstellung der
Geschäftszahlen
2019



Vorstellung der
Geschäftszahlen
Q1 2020



Beschluss-
vorschläge



Aktienkurs-
entwicklung

BESCHLUSSVORSCHLÄGE

Top 2: Verwendung Bilanzgewinn (Dividende 2,59 € je Aktie)

Top 3: Entlastung VS

Top 4: Entlastung AR

Top 5: Wahl Abschlussprüfer (PWC)

Top 6: Wahlen zum Aufsichtsrat

Top 7: Billigung des Vergütungssystems des Vorstands

Top 8: Billigung des Vergütungssystems des Aufsichtsrats

AGENDA

Vorstellung der
Geschäftszahlen
2019



Vorstellung der
Geschäftszahlen
Q1 2020

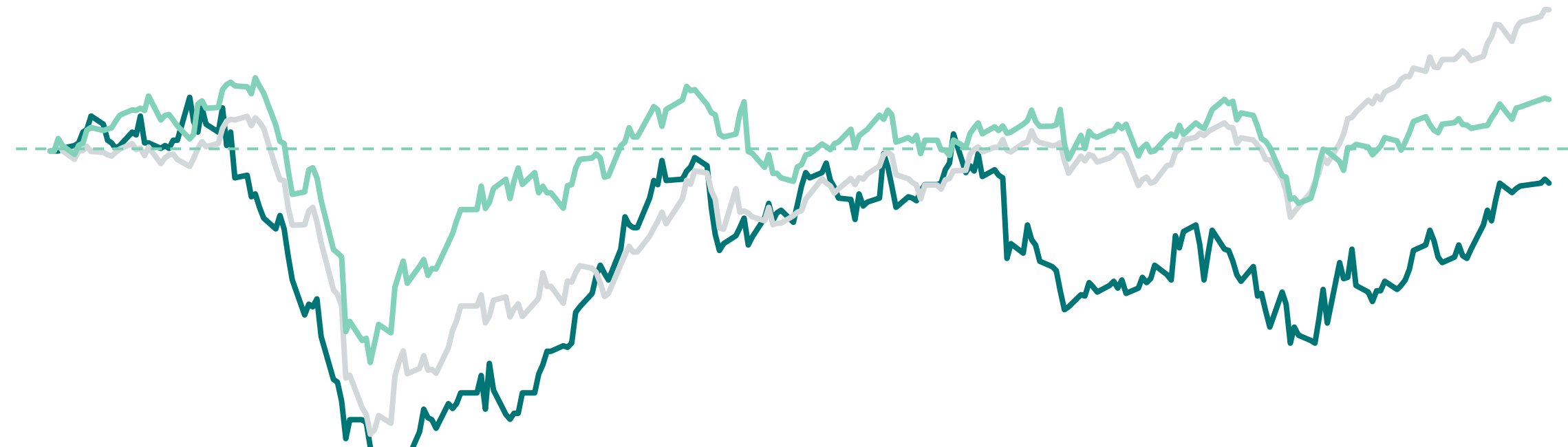


Beschluss-
vorschläge



Aktienkurs-
entwicklung

AKTIENKURSENTWICKLUNG 2020



- New Work SE -4%
- TecDax +7%
- SDAX +18%

Dez. 19 Jan. 20 Feb. 20 Mrz. 20 Apr. 20 Mai. 20 Jun. 20 Jul. 20 Aug. 20 Sep. 20 Okt. 20 Nov. 20 Dez. 20

UNSERE AMBITION IST DIE RÜCKKEHR ZU ZWEISTELLIGEM WACHSTUM

	Pre-COVID	COVID	Post-COVID Ambitionen
Umsatz-Entwicklung	Zweistelliges Wachstum	Stabile Umsätze	Zweistelliges Wachstum
EBITDA Marge	>30%	>30%	≥30%

Kapitalallokation auf Wertschöpfung ausgerichtet

- Profitables Wachstum
- M&A
- Regelmäßige Dividenden



**NEW
WORK
SE**

VIELEN DANK FÜR IHR
VERTRAUEN!



**NEW
WORK
SE**

HAUPTVERSAMMLUNG NEW WORK SE

Hamburg, 19. Mai 2021