



**NEW
WORK
SE**

HAUPTVERSAMMLUNG

NEW WORK SE

HAMBURG, 29. MAI 2020

AGENDA

Vorstellung der
Geschäftszahlen
2019



Vorstellung der
Geschäftszahlen
Q1 2020



Beschluss-
vorschläge



Aktienkurs-
entwicklung

AGENDA

Vorstellung der
Geschäftszahlen
2019

Vorstellung der
Geschäftszahlen
Q1 2020

Beschluss-
vorschläge

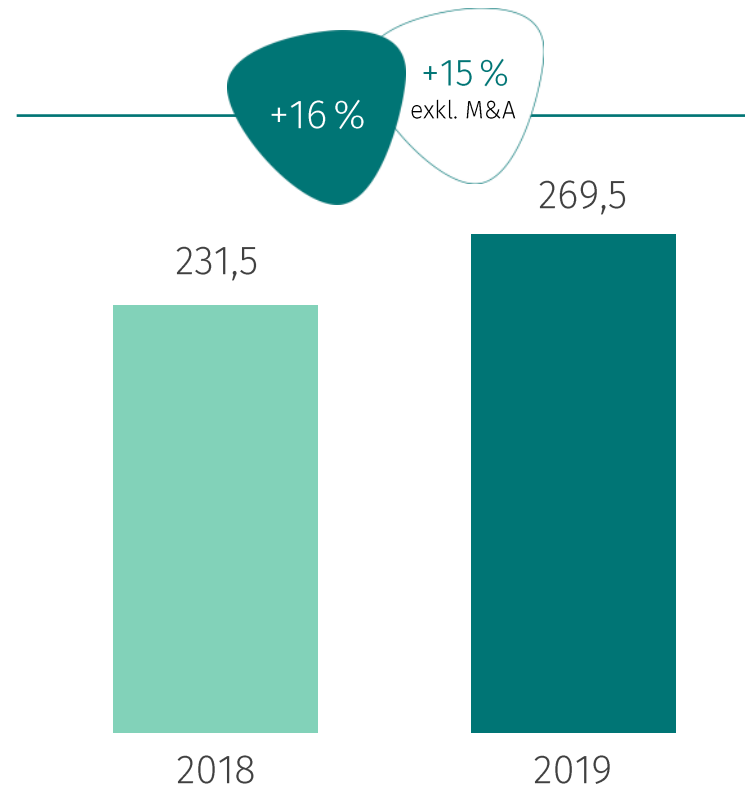
Aktienkurs-
entwicklung



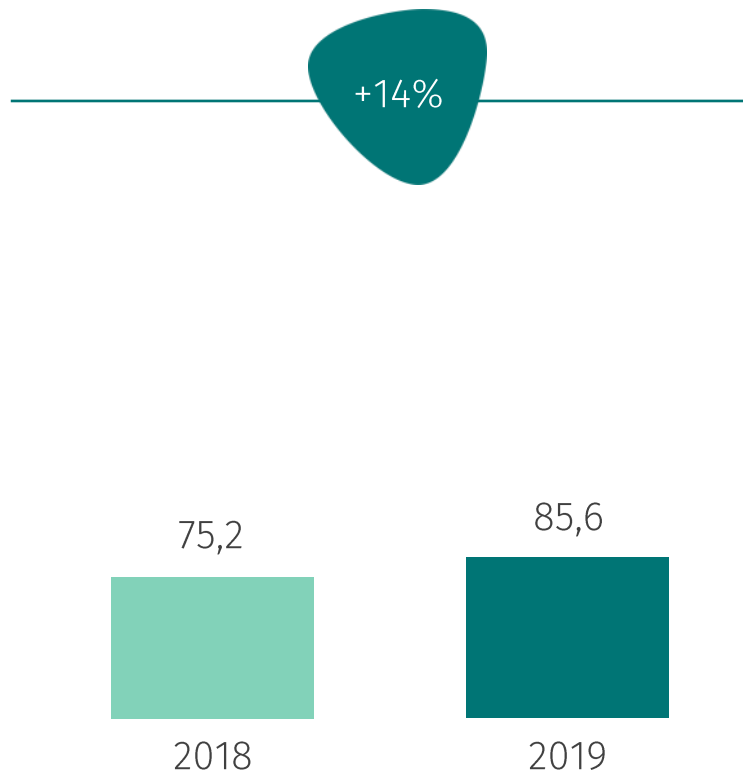
DR. THOMAS
VOLLMOELLER

2019: UMSATZ, EBITDA UND KONZERNERGEBNIS WACHSEN ZWEISTELLIG

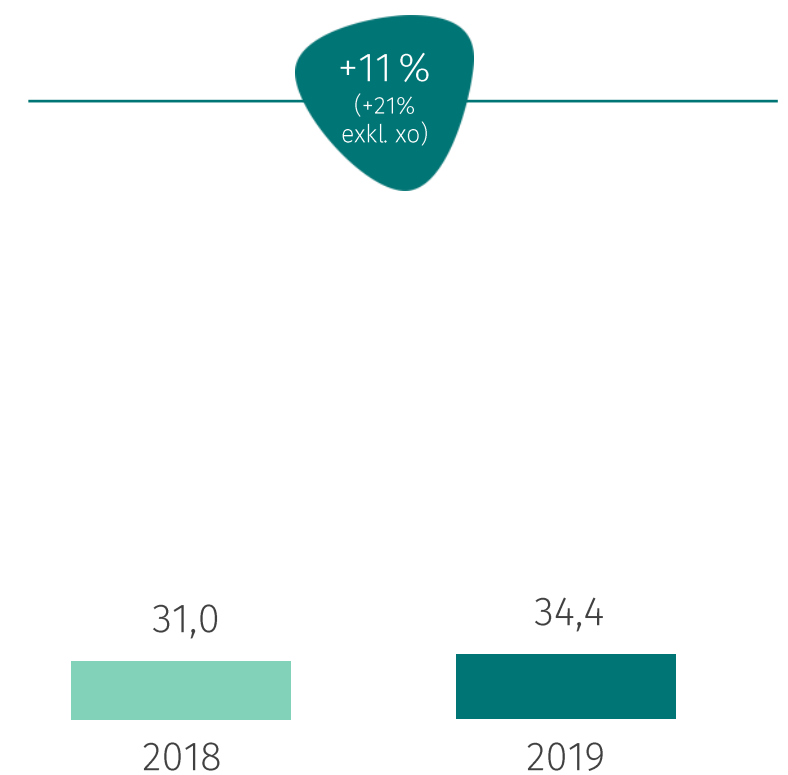
Umsatzerlöse
in Mio. €



EBITDA
in Mio. €



Konzernergebnis*
in Mio. €



* Vor Wertveränderung zur Veräußerung verfügbarer Wertpapiere

2019: STARKER ZUWACHS BEI XING UND KUNUNU



XING

17,2 Millionen

Mitglieder (+1,9 Mio. vs. Vorjahr)

1,1 Millionen zahlende Mitglieder

(+39 Tsd. vs. Vorjahr)



>3,5 Mio. Workplace Insights DACH,
37 Mio. Besuche 2019 – fast jeder
2. Jobsuchende in DACH nutzt
kununu.*



kununu

2019: WACHSTUMSMOTOR B2B

XING 
E-Recruiting
+29%



XING 
Marketing
Solutions
+20%

WAS WAR NEU 2019?



„WE PIONEER A WORKING
WORLD WHERE PEOPLE CAN
DO WHAT THEY LOVE AND
LOVE WHAT THEY DO”

MISSION STATEMENT DER NEW WORK SE

WER GEHÖRT ZUR NEW WORK SE?





NWX *now*

WAS KOMMT, WAS BLEIBT, WAS VERÄNDERT SICH?

Ab dem 18. Mai täglich auf nwx-now.com

STABILES GESCHÄFT AUFGRUND EINER GESUNDEN BASIS





VIELEN DANK!

PETRA VON
STROMBECK



PETRA VON STROMBECK ÜBERNIMMT VORSTANDSVORSITZ

CEO Lotto 24
Juli 2012 – 2019

Mitglied des Vorstands, Tipp24 SE
Juli 2011 – Juli 2012

Consultant
2009 – 2011

Mitglied des Vorstands, Tipp24 SE
2008-2009

Présidente, Serpie SA
2003 - 2007

Head of e-commerce/CRM, Tchibo
1999 – 2003

Head of Advertising, Premiere
1996 - 1999



HILFSMAßNAHMEN IN ZEITEN VON COVID-19

Corona-Hacks
Teamwork und Zusammenleben - powered by XING Insider

23 Deiner Kontakte folgen dieser Seite.

The screenshot shows a news article on the XING platform. At the top, there is an illustration of a person in a green lab coat sitting at a desk with a laptop, surrounded by icons representing a calendar, a plant, a clock, and a person's profile. Below the illustration, the title 'Corona-Hacks' is displayed in a large, bold font, followed by the subtitle 'Teamwork und Zusammenleben - powered by XING Insider'. Underneath, it says '23 Deiner Kontakte folgen dieser Seite.' The bottom part of the screenshot is obscured by a yellow bar.

XING NEWS
CORONA-HACKS

Freelancern
Hilffreier
dieser Seite.

Freelancern
Hilffreier
dieser Seite.

Freelancern
Hilffreier
dieser Seite.

The screenshot shows a social media post with a dark background and a profile picture of a woman. The text is partially visible and includes 'Freelancern', 'Hilffreier', and 'dieser Seite.' There are also some icons of speech bubbles and a heart.

Wie geht dein Arbeitgeber mit Corona um?

#allefüralle kununu

The advertisement features a dark background with the Corona logo in red and white. Below the logo, the text 'Wie geht dein Arbeitgeber mit Corona um?' is written in white. At the bottom, there are two logos: '#allefüralle' and 'kununu'. The background of the ad shows a person working at a desk and another person in a blue uniform.

HILFSMAßNAHMEN IN ZEITEN VON COVID-19

Corona-Hacks
Teamwork und Zusammenleben - powered by XING Insider
23 Deiner Kontakte folgen dieser Seite.

#wirhelfenfreelancern
Eine Initiative von XING und HalloFreelancer
20 Deiner Kontakte folgen dieser Seite.

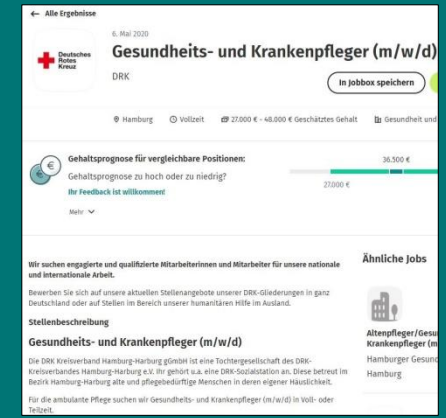
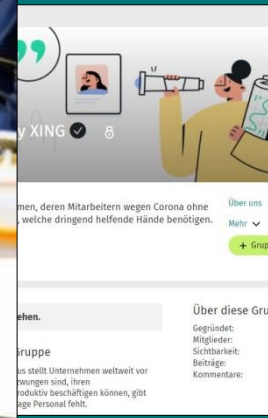
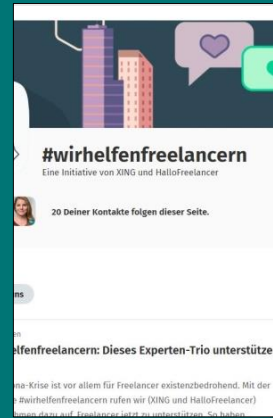
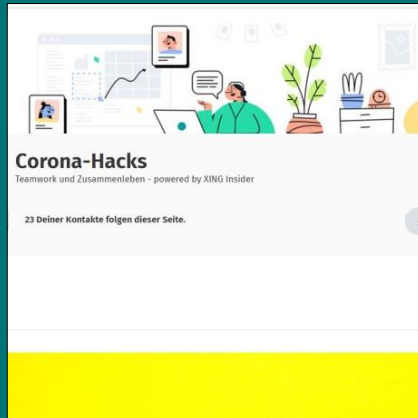
Mitarbeitertausch by XING
8
Die Vermittlung zwischen Unternehmen, deren Mitarbeitern wegen Corona ohne (kurzarbeit) sind, und Unternehmen, welche dringend helfende Hände benötigen.
Über uns Mehr
+ Gruppe

Freelancern: Dieses Experten-Trio unterstützen
ona-Krise ist vor allem für Freelancer existenzbedrohend. Mit der #wirhelfenfreelancern rufen wir (XING und HalloFreelancer) Ihnen dazu auf, Freelancer jetzt zu unterstützen. So haben

#wirhelfenfreelancern
Eine Initiative von HalloFreelancer und XING

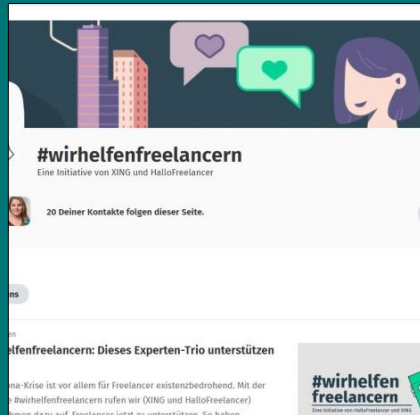
HALLOFREELANCER
#WIRHELFFENFREELANCERN

HILFSMAßNAHMEN IN ZEITEN VON COVID-19



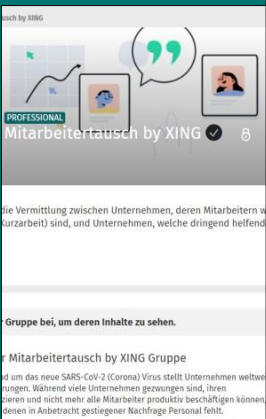
KUNUNU
COVID-19 EMPLOYER TRANSPERENCY TICKER

HILFSMAßNAHMEN IN ZEITEN VON COVID-19



XING
MITARBEITERTAUSCH BY XING

HILFSMAßNAHMEN IN ZEITEN VON COVID-19



← Alle Ergebnisse

6. Mai 2020

Gesundheits- und Krankenpfleger (m/w/d)
DRK In Jobbox speichern

Hamburg Vollzeit 27.000 € - 48.000 € Geschätztes Gehalt Gesundheit und

Gehaltsprognose für vergleichbare Positionen: 36.500 €

Gehaltsprognose zu hoch oder zu niedrig? 27.000 €

Ihr Feedback ist willkommen

Mehr ▾

Wir suchen engagierte und qualifizierte Mitarbeiterinnen und Mitarbeiter für unsere nationale und internationale Arbeit.

Bewerben Sie sich auf unsere aktuellen Stellenangebote unserer DRK-Gliederungen in ganz Deutschland oder auf Stellen im Bereich unserer humanitären Hilfe im Ausland.

Stellenbeschreibung

Gesundheits- und Krankenpfleger (m/w/d)

Die DRK Kreisverband Hamburg-Harburg gGmbH ist eine Tochtergesellschaft des DRK-Kreisverbandes Hamburg-Harburg e.V. Ihr gehört u.a. eine DRK-Sozialstation an. Diese betreut im Bezirk Hamburg-Harburg alte und pflegebedürftige Menschen in deren eigener Häuslichkeit.

Für die ambulante Pflege suchen wir Gesundheits- und Krankenpfleger (m/w/d) in Voll- oder Teilzeit.

Ähnliche Jobs

Altenpfleger / Gesu Krankenpfleger (m

Hamburger Gesund
Hamburg

XING E-RECRUITING
KOSTENLOSE STELLENANZEIGEN



DER KURS
1. NEW WORK



DER KURS
2. KUNDENFOKUS



DER KURS
3. TRANSPARENTE
KOMMUNIKATION



INGO CHU

AGENDA

Vorstellung der
Geschäftszahlen
2019

Vorstellung der
Geschäftszahlen
Q1 2020

Beschluss-
vorschläge

Aktienkurs-
entwicklung

ZUSAMMENFASSUNG

- WEITERHIN STARKES C-SIDE WACHSTUM
- UMSATZWACHSTUM VON 16% (ORGANISCH: 15%)
- EBITDA LEICHT ÜBER GUIDANCE MIT 85,6 MIO. €
- OPERATIVER CASH-FLOW STEIGT AUF 79,7 MIO. €
- Q1 MIT ERSTEN NEGATIVEN COVID-19 EFFEKTEN;
GESCHÄFTSMODELL RELATIV RESILIENT
- DIVIDENDENVORSCHLAG VON 2,59€ (2019: 2,14€)

2019: UMSATZ VON 269,5 MIO. €; EBITDA VON 85,6 MIO. €

	2019		2018		2019 vs. 2018
	Abs.		Abs.		Rel.
Umsatzerlöse	269,5		231,5		16%
Sonstige betriebliche Erträge	6,4		2,6		142%
Aktivierete Eigenleistungen	24,9		24,5		2%
Kosten vor aktivierten Eigenleistungen	-215,3		(183,4)		(17%)
EBITDA	85,6		75,2		14%
Marge	32%		32%		(1%pt)
Abschreibungen	-38,5	-33,0	(29,0)		(33%)
Finanzergebnis*	5,1	-1,3	(1,2)	-2,2	N/A
Steuern*	-17,7	-14,9	(14,0)		(27%)
Konzernergebnis	34,4	36,4	31,0	30,1	11%
Ergebnis je Aktie	6,13	6,47	5,51	5,35	11%

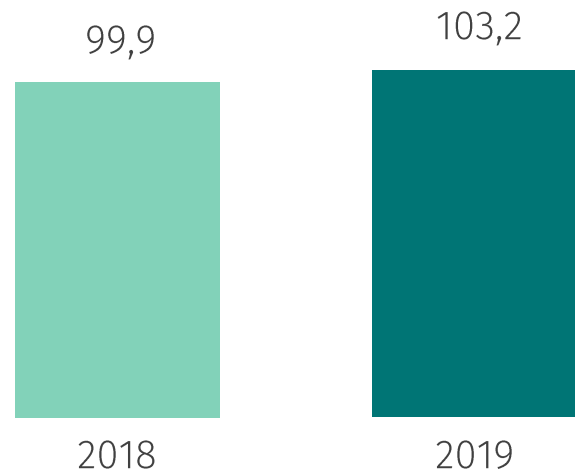
2019: Angepasst um Einmaleffekte: kununu US Impairment (8,3 Mio. €) und einmalige Earn-Out-Anpassungen inkl. kununu US Erstkonsolidierung (6,4 Mio. €)
 2018: Angepasst um einmalige Earn-Out-Anpassungen in Höhe von 0,9 Mio. €

* Vor Wertveränderung zur Veräußerung verfügbarer Wertpapiere

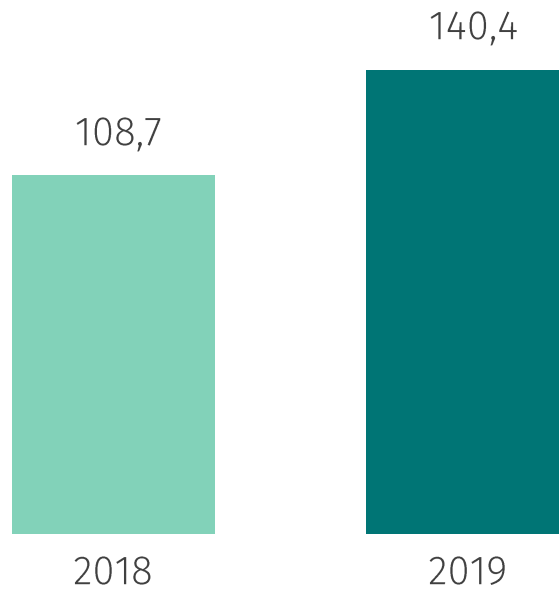
Rundungsdifferenzen möglich

2019: UMSATZENTWICKLUNG

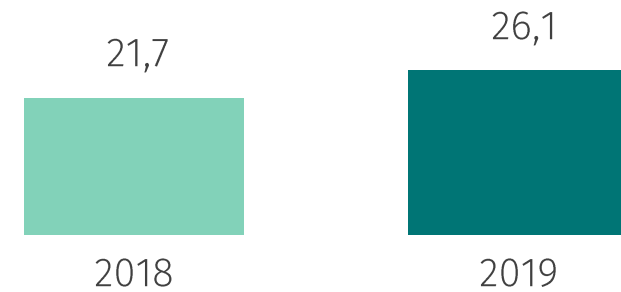
B2C



B2B E-Recruiting



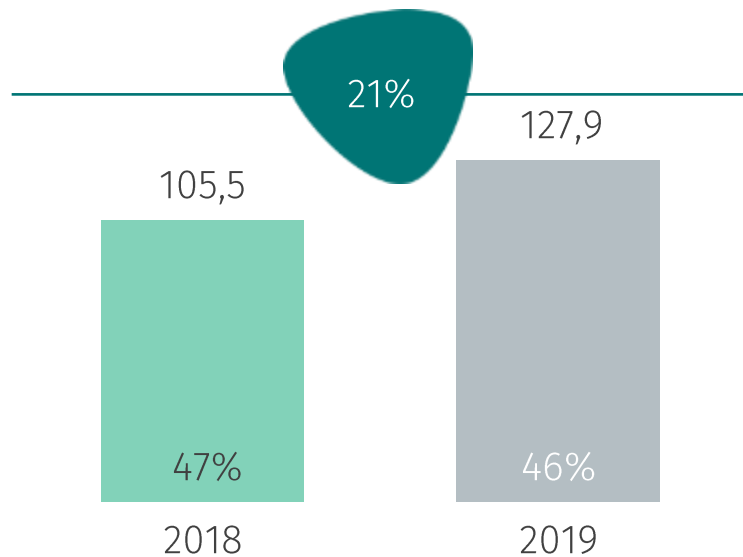
B2B Marketing Solutions & Events



ENTWICKLUNG DER KOSTEN

Personal

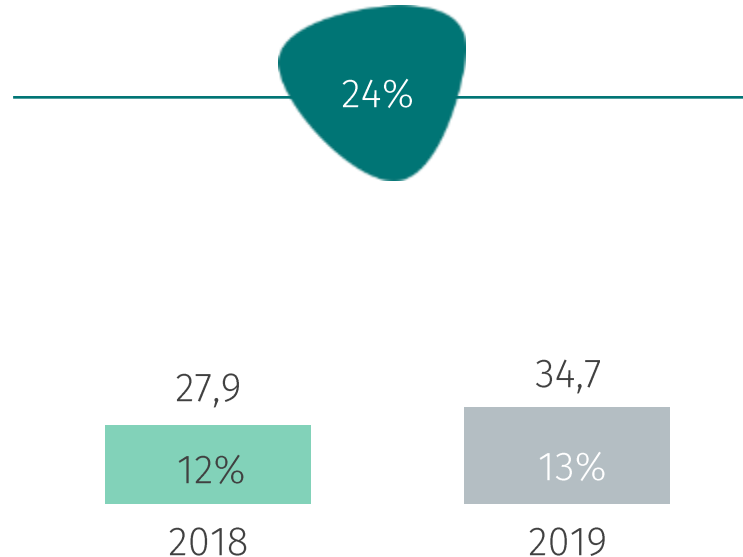
in Mio. € & in % des Umsatzes



- + 331 MitarbeiterInnen (FTE) (inkl. 101 durch M&A-Transaktion)
- Investitionen in Produkt, Technologie und Sales & Marketing

Marketing

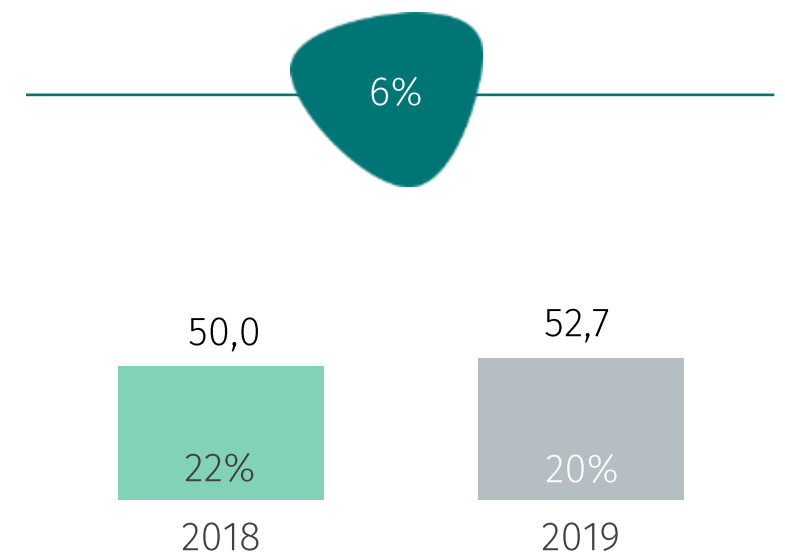
in Mio. € & in % des Umsatzes



- Online Werbung & Social Media
- SEM (Suchmaschinenmarketing)
- B2B E-Recruiting Media-Kampagne

Sonstige Aufwendungen

in Mio. € & in % des Umsatzes



- Externe Dienstleistungen
- Server hosting
- Zahlungsabwicklung
- Reise- & Bewirtungskosten
- Sonstige

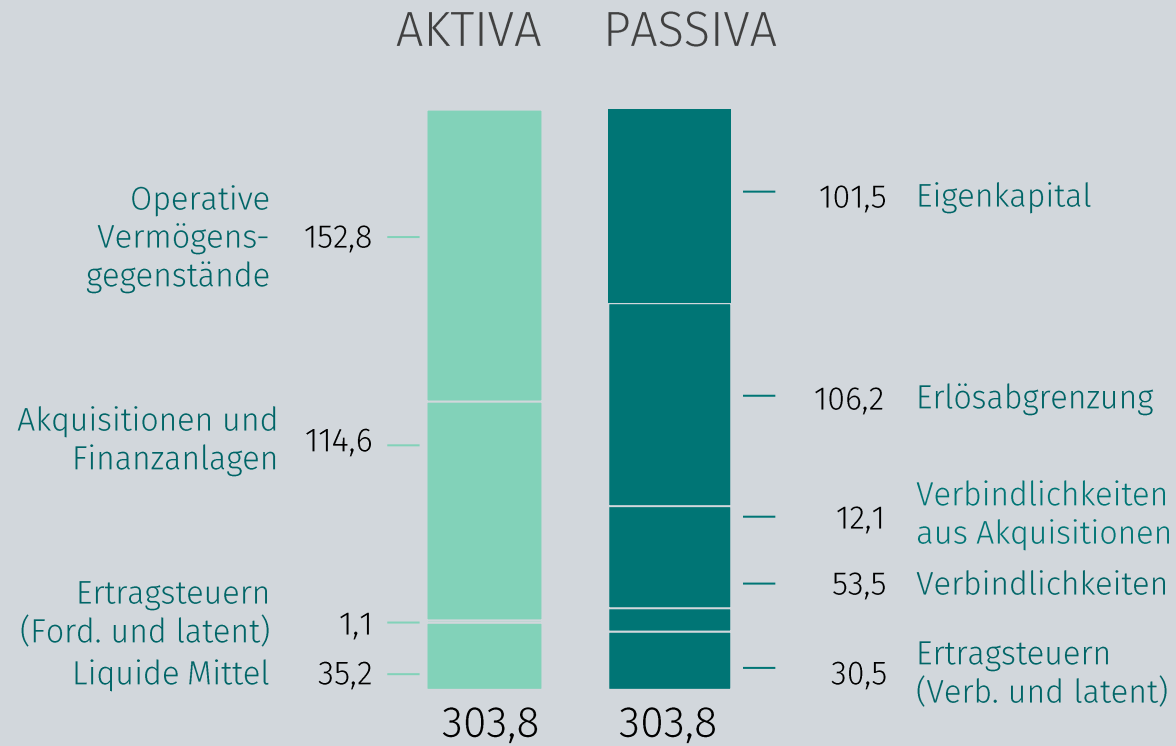
2019: HOHER OPERATIVER CASH-FLOW MIT 79,7 MIO. €

	2019	2018	2019 vs. 2018
	Abs.	Abs.	Rel.
EBITDA	85,6	75,2	14%
Zinsen/ Steuern / Sonstige	-9,5	-10,2	7%
Veränderungen Net Working Capital	8,8	8,7	1%
Zahlungsunwirksame Veränderungen durch Änderungen des Konsolidierungskreises	-5,2	0,0	N/A
Operativer Cash-Flow exkl. Event-Veranstalter-Cash	79,7	73,8	8%
Investitionen – operativ	-35,4	-32,7	-8%
Investitionen - Akquisitionen und Joint Venture	-25,2	-6,9	-265%
Investitionen - Finanzanlagen	0,0	0,0	0%
Gezahlte Zinsen, Währungskursdifferenzen, Auszahlungen Mietverhältnisse und Rest	-5,7	-3,2	-76%
Cash-Flow exkl. Dividenden & Event-Veranstalter-Cash	13,4	30,9	-57%
Regeldividende	-12,0	-9,4	-28%
Sonderdividende	-20,0	0,0	N/A
Cash-Flow exkl. Event-Veranstalter-Cash	-18,6	21,5	-186%
Effekte Event-Veranstalter-Cash	0,8	-0,2	552%
Cash-Flow inkl. Event-Veranstalter-Cash	-17,8	21,3	-184%

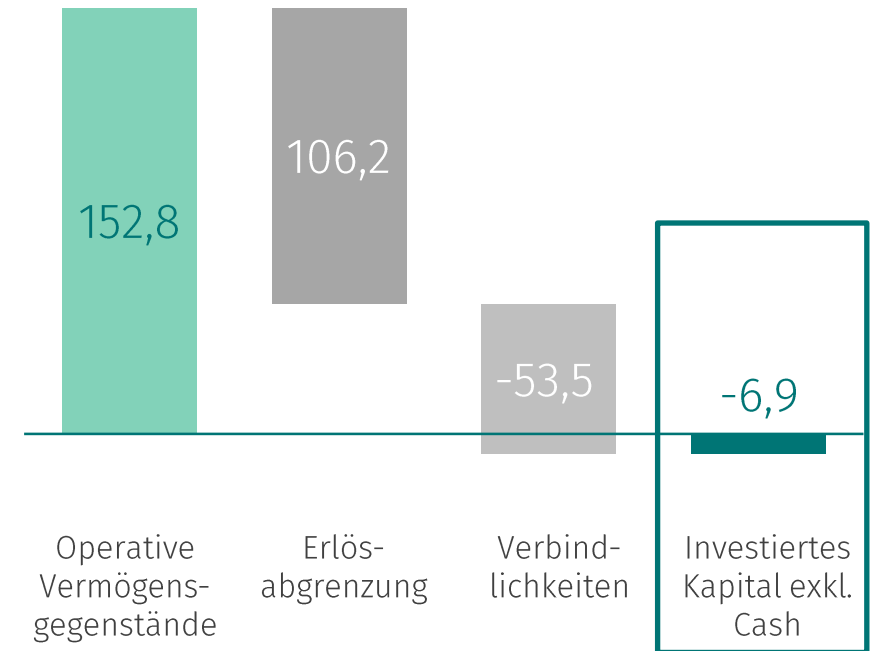
BILANZSTRUKTUR PER 31.12.2019

Exkl. Event Veranstalter Cash und NWC

in Mio. €



Rundungsdifferenzen möglich



AGENDA

Vorstellung der
Geschäftszahlen
2019

Vorstellung der
Geschäftszahlen
Q1 2020

Aktienkurs-
entwicklung

Beschluss-
vorschläge

Q1 ERGEBNISSE MIT SOLIDEM WACHSTUM



Berichteter Umsatz in Höhe von 68,9 Mio. €
Pro-Forma Umsatz (exkl. M&A) steigt um 9% auf 68,3 Mio. €

Berichtetes EBITDA in Höhe von 15,9 Mio. €
Pro-Forma EBITDA steigt um 12% auf 18,8 Mio. €

Berichtetes Konzernergebnis in Höhe von 7,2 Mio. €
Pro-Forma Konzernergebnis steigt um 29 % auf 9,0 Mio. €

Operativer Cash-Flow in Höhe von 32,4 Mio. €

APRIL ZEIGT DEUTLICHE EFFEKTE DURCH COVID-19 INSBESONDERE IM B2B-NEUGESCHÄFT

1. "COVID-19 – MONAT"

LANGFRIST-TREND

B2C

- Mitgliederwachstum leicht unter Vorjahr
- Aktivität insb. "News" über Vorjahr
- Premium: Bestandsgeschäft in etwa stabil
Neugeschäft leicht unter Vorjahr

B2B
E-RECRUITING

- Abo-basiertes Bestandsgeschäft stabil
- Abo-Neugeschäft deutlich unter Vorjahr
- Neugeschäft bei Stellenanzeigen sehr deutlich unter Vorjahr

MARKETING
SOLUTIONS
&
EVENTS

- Marketing Solutions leicht unter Vorjahr
- Events deutlich unter Vorjahr durch "Social Distancing"

Langfristiger Ausblick
aufgrund des Megatrends
der demografischen
Entwicklung bleibt
unverändert

UNSER GESCHÄFTSMODELL IST VERGLEICHSWEISE RESILIENT; AKTUALISIERTER AUSBLICK

ABO-BASIERTE UMSÄTZE

~80% der Umsätze basieren auf Laufzeitverträgen, überwiegend mit automatischer Verlängerung

GRANULARITÄT DER KUNDENBASIS

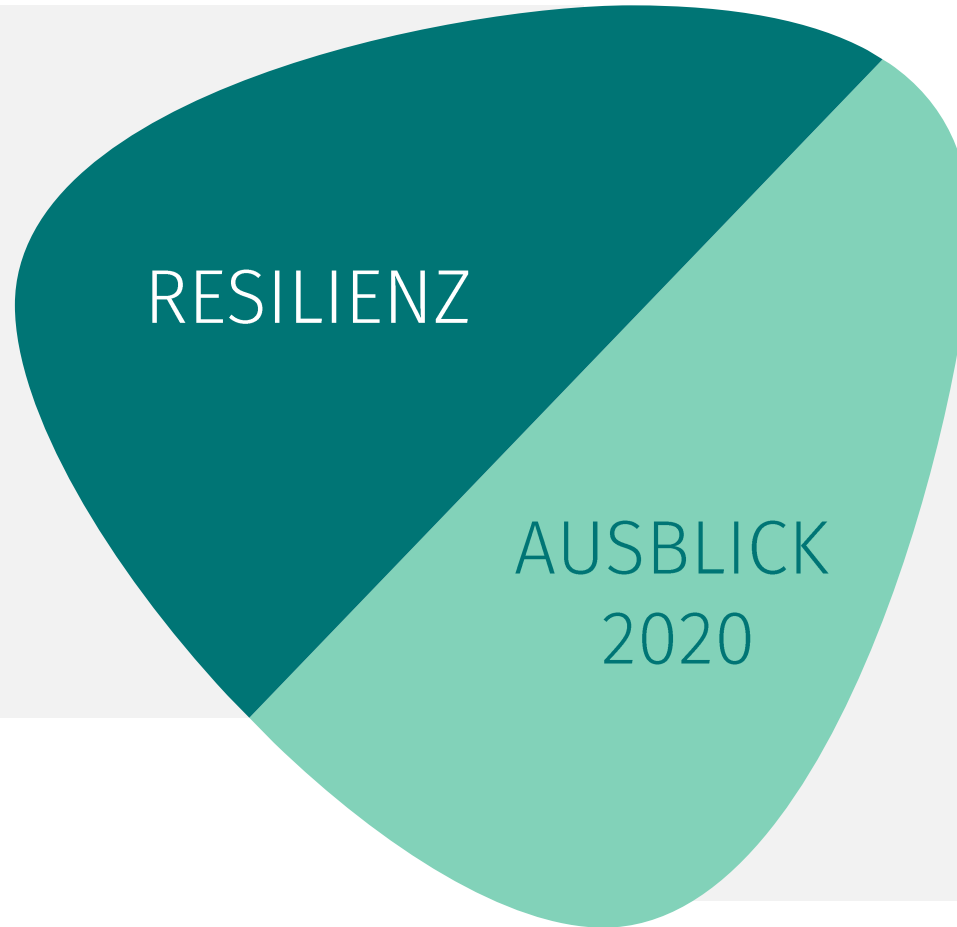
Sehr diversifizierte Kunden- und Nutzerbasis

IM VORAUS BEZAHLTE UMSÄTZE

Laufzeitverträge werden in der Regel im Voraus bezahlt

DIGITALES GESCHÄFTSMODELL

Unser Geschäft ist überwiegend digital



AUSBLICK AUFGRUND COVID-19-EFFKTE

Umsatz: 275 – 285 Mio. €

EBITDA Marge: ~30%



AGENDA

Vorstellung der
Geschäftszahlen
2019

Vorstellung der
Geschäftszahlen
Q1 2020

Beschluss-
vorschläge

Aktienkurs-
entwicklung

BESCHLUSSVORSCHLÄGE

Top 2: Verwendung Bilanzgewinn (Dividende 2,59 € je Aktie)

Top 3: Entlastung VS

Top 4: Entlastung AR

Top 5: Wahl Abschlussprüfer (PWC)

Top 6: Nachwahl Aufsichtsrat (Martin Weiss)

AGENDA

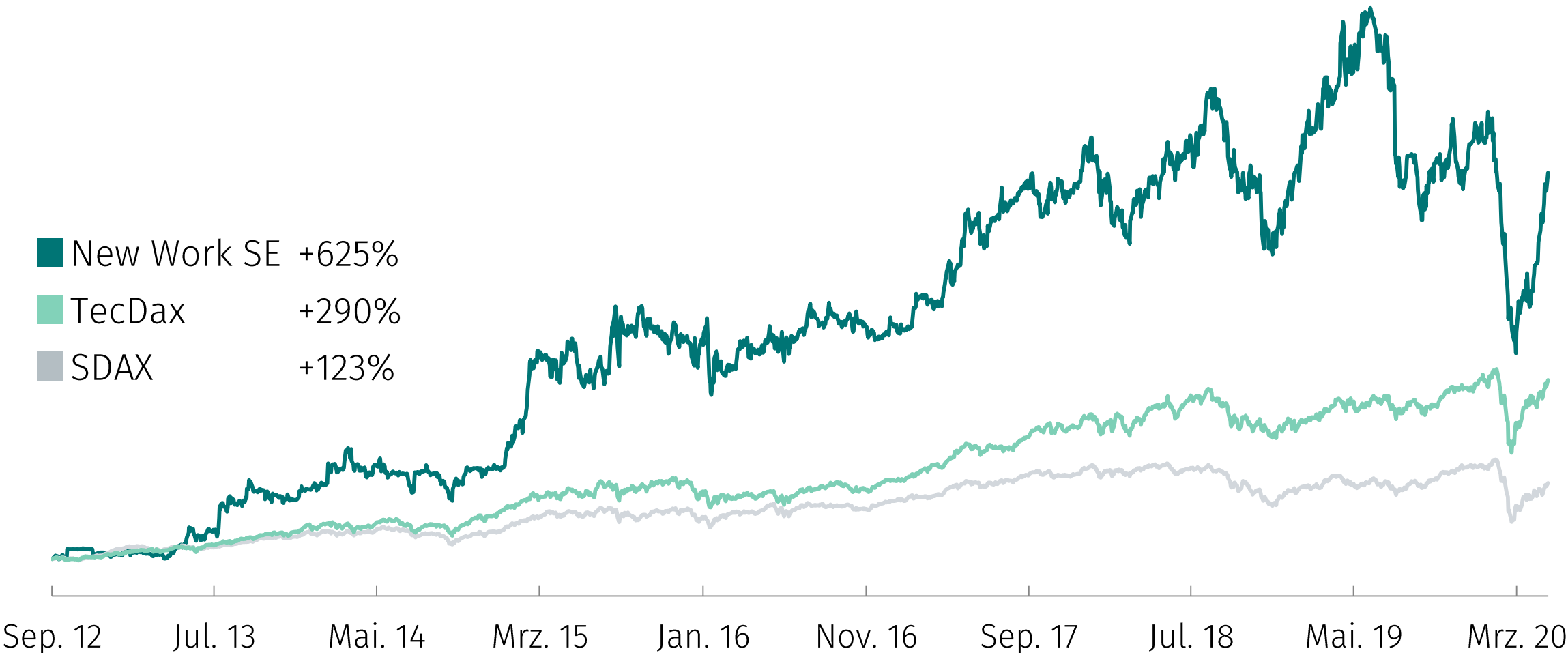
Vorstellung der
Geschäftszahlen
2019

Vorstellung der
Geschäftszahlen
Q1 2020

Beschluss-
vorschläge

Aktienkurs-
entwicklung

AKTIENKURSENTWICKLUNG SEIT OKTOBER 2012





**NEW
WORK
SE**

VIELEN DANK FÜR IHR
VERTRAUEN!



**NEW
WORK
SE**

HAUPTVERSAMMLUNG

NEW WORK SE

HAMBURG, 29. MAI 2020

MARTIN WEISS





**NEW
WORK
SE**

HAUPTVERSAMMLUNG

NEW WORK SE

HAMBURG, 29. MAI 2020

BEANTWORTUNG DER AKTIONÄRSFRAGEN

AUSZÄHLUNG DER STIMMEN



**NEW
WORK
SE**

HAUPTVERSAMMLUNG

NEW WORK SE

HAMBURG, 29. MAI 2020